

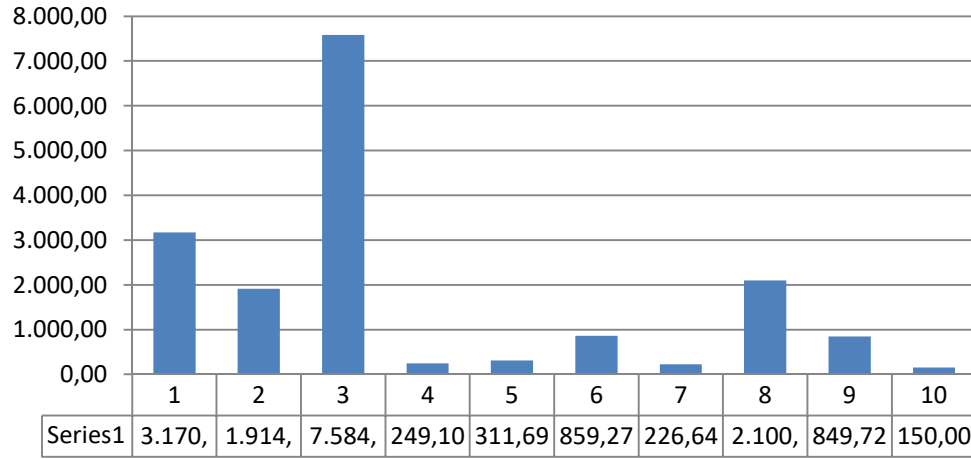
Empresa: ASOCIACIO DE VEÏNS PER LA REVITALITZACIÓ DEL CASC

Desde el día 01/01/2019 hasta el 31/12/2019

Ejercicio: 2019

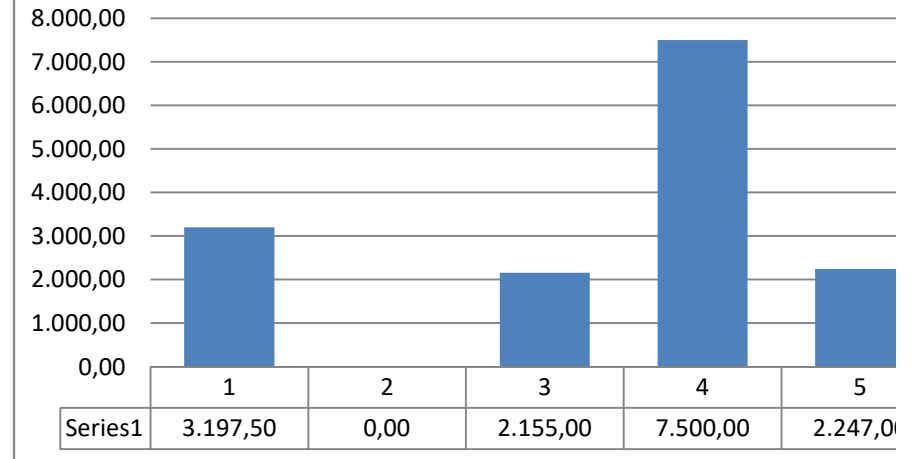
Cuenta	Enero	Febrero	Marzo	Abril	Mayo	Junio	Julio	Agosto	Septiembre	Octubre	Noviembre	Diciembre	TOTAL
A. Compras y gastos													
6000 compras de mercaderias	6,70	153,81	358,76	46,84	141,55	1.076,91	898,00	0,00		60,00	313,54	114,48	3.170,59
6220 reparaciones y conservacion	31,18	81,58		41,00	52,13	1.435,34	74,50		0,00	0,00	198,44		1.914,17
6230 servicios de profesionales independientes	0,00	0,00	60,00	0,00	363,00		2.570,50	3.267,00	0,00	543,16		781,14	7.584,80
6250 primas y seguros		249,10											249,10
6260 servicios bancarios	24,10	12,10	12,10	24,10	12,10	135,76	35,95	12,10	0,10	15,13	12,10	16,05	311,69
6280 suministros	80,01	80,01	80,01	80,01	80,01	80,01	80,01	51,20	62,00	62,00	62,00	62,00	859,27
6310 Otros tributos (Inscripcion junta, certific)						57,00	119,79				49,85		226,64
6400 sueldos y salarios	175,00	175,00	175,00	175,00	175,00	175,00	175,00	175,00	175,00	175,00	175,00	175,00	2.100,00
6420 seguridad social a cargo de la empresa	70,81	70,81	70,81	70,81	70,81	70,81	70,81	70,81	70,81	70,81	70,81	70,81	849,72
6530 compensacion de gastos por colaboraciones						150,00					0,00		150,00
Total Compras y gastos	387,80	822,41	756,68	437,76	894,60	3.180,83	4.024,56	3.576,11	307,91	926,10	881,74	1.219,48	17.415,98
B. Ventas e ingresos													
70000 ingresos de explotacion						3.197,50							3.197,50
701 productos terminados						0,00							0,00
720 cuotas socios	75,00	40,00	140,00	100,00	200,00	1.120,00	40,00		80,00	120,00	160,00	80,00	2.155,00
7401 subvenciones						400,00	0,00	7.100,00	0,00			0,00	7.500,00
7402 donaciones	160,00		260,00	307,00	120,00	150,00	650,00	100,00	60,00	200,00	110,00	130,00	2.247,00
Total Ventas e ingresos	235,00	40,00	400,00	407,00	320,00	4.867,50	690,00	7.200,00	140,00	320,00	270,00	210,00	15.099,50
Resultado (B - A)	-152,80	-782,41	-356,68	-30,76	-574,60	1.686,67	-3.334,56	3.623,89	-167,91	-606,10	-611,74	-1.009,48	-2.316,48

COMPRAS Y GASTOS



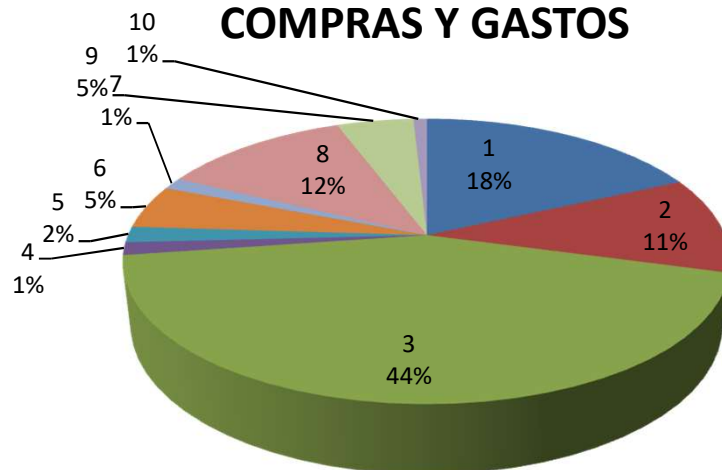
- 1-compras, 18%
- 2,- reparación y conservación, 11%
- 3-servicios profesionales, 44% %
- 4-primas y seguros, 1%
- 5-servicios bancarios, 2%
- 6- suministros, 5%
- 7-otros tributos, 1%
- 8-sueldos y salarios, 12%
- 9-seguridad social, 5%
- 10-gastos por colaboración, 1%

VENTAS E INGRESOS



- 1-ingresos de explotación, 21%
- 2,-productos terminados, 0%
- 3-cuotas socios, 14%
- 4-subvenciones, 50%
- 5-donaciones, 15%

COMPRAS Y GASTOS



VENTAS E INGRESOS

